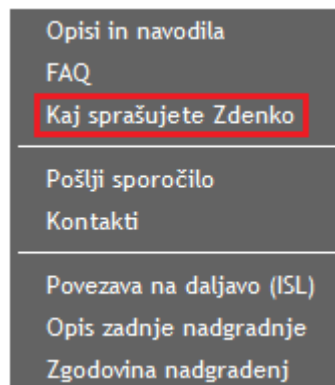



06.09.2017 AccountingBox / ProGRAM – spremembe in dodatki

SPLOŠNO

1. Dodan je vpogled v **seznam najpogosteje zastavljenih vprašanj virtualni asistentki Zdenki**. Do vprašanj dostopate preko gumba  »**Pomoč in tehnična podpora** → »**Kaj sprašujete Zdenko**«.

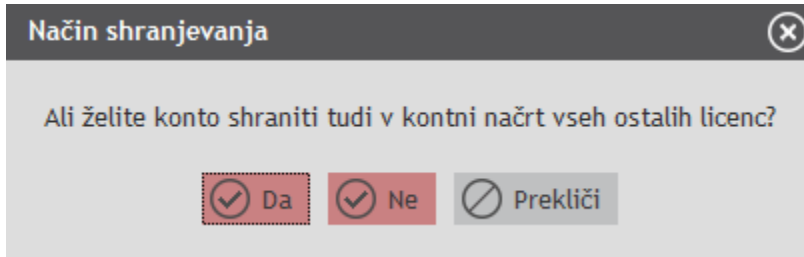

FAKTURIRANJE

1. **Omogočena je nastavitvev predloge za tiskanje dokumentov tudi v nemškem jeziku**. Nastavitev predloge/ozadja se nahaja na parametrih (gumb  oz. »**Nastavitve** → **Parametri**«), kjer v segmentu »**Ozadje izpisanih dokumentov v PDF obliki**:« naložite PDF datoteko ozadja.

Ozadje za nemške dokumente:	Naložite datoteko z gumbom na desni (PDF)	<input type="checkbox"/>
Ozadje za nemške dokumente - prva stran:	Naložite datoteko z gumbom na desni (PDF)	<input type="checkbox"/>

GLAVNA KNJIGA

- Dopolnjena je logika dodajanja in shranjevanja podatkov v kontni načrt.** Ob vnosu novega konta na t.i. parent licenci, nam sistem ponudi možnost izbire shranjevanja samo na tej licenci ali pa na vseh ostalih podrejenih licencah:

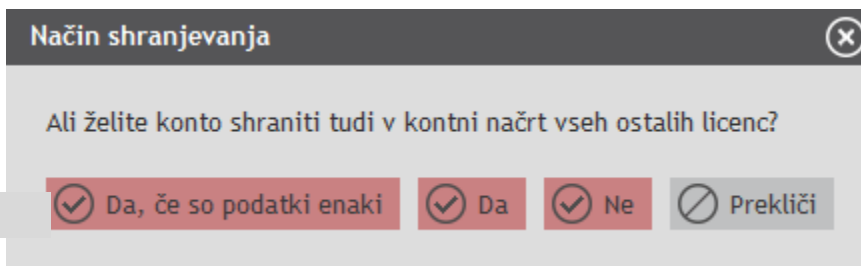


Način shranjevanja

Ali želite konto shraniti tudi v kontni načrt vseh ostalih licenc?

Da
 Ne
 Prekliči


V primeru spreminjanja podatkov na obstoječih kontih na parent licenci, pa sistem prav tako ponudi enako možnost ter dodatno možnost 'Da, če so podatki enaki'. V tem primeru se spremembe uveljavijo na podrejenih licencah samo v primeru, če so vsi podatki v katalogu parent licence enaki podatkom vnesenim na podrejeni licenci.



Način shranjevanja

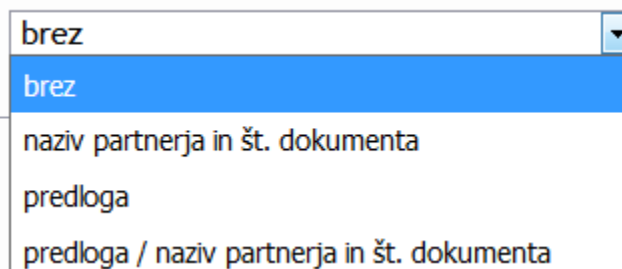
Ali želite konto shraniti tudi v kontni načrt vseh ostalih licenc?

Da, če so podatki enaki
 Da
 Ne
 Prekliči

- Dodane so nove kombinacije/možnosti avtomatskega polnjenja polja »komentar« na knjižbi.** Do nastavitve »Avtomatsko polnjenje polja »komentar« na knjižbi« dostopate na parametrih (gumb  oz. »Nastavitve → Parametri«), kjer se na spustnem seznamu prikažeta dve novi možnosti, »predloga« in »predloga / naziv partnerja in št. dokumenta«.

Avtomatsko polnjenje polja "komentar" na knjižbi:

Hitri vnos računa:
 V številko veze se predlaga:



brez

brez

naziv partnerja in št. dokumenta

predloga

predloga / naziv partnerja in št. dokumenta

