




**05.07.2017** AccountingBox / ProGRAM – spremembe in dodatki

**SPLOŠNO**

- Hkrati ob shranjevanju nastavitve izbire in vrstnega reda stolpcev v seznamih, se **shrani tudi izbrani vrstni red prikaza podatkov**.

Datum dokumenta 	Številka dokumenta	Dokument
04.01.2017	10001	Račun
06.01.2017	OSNUTEK_20003	Račun
06.01.2017	10004	Račun
06.01.2017	10003	Račun

V primeru, da bi radi na poljubnem seznamu obdržali obstoječ vrstni red prikazanih podatkov, izberite funkcijo  »**Stolpci**«, ki se nahaja v desnem zgornjem delu vsakega seznama in kliknite gumb  (shrani).

**FAKTURIRANJE**

- Pri vnosu periodike sistem sedaj **samodejno predlaga obdobje prvega računa**. V primeru vsakega novega vnosa periodike (**»Dokumenti → Artikli po partnerjih → Nov«**) se na maski v kombinirano polje **»Prvi račun v mesec (mesec + leto)«**, samodejno napolnita mesec in leto glede na naslednji oz. prihajajoči mesec.


\* Prvi račun v mesecu  
(mesec + leto):


7	2017
---	------

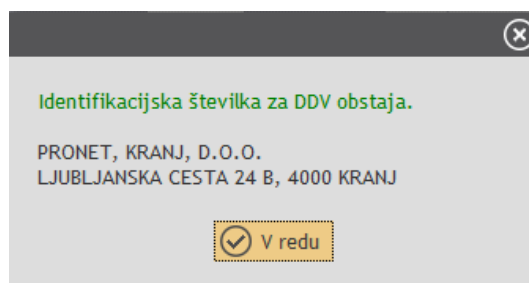
## KNJIGA POŠTE

1. Na vnosni maski dokumenta v knjigi »Prejetih« in »Izdanih« dokumentov je dodano novo polje »ID št. za DDV«, ki je namenjeno hitremu preverjanju davčnih številk pravnih oseb znotraj EU s pomočjo sistema **VIES** (VAT Information Exchange System).

V primeru, da v polje vnesete davčno številko (domačo/tujo) z ustrežno kodo regije/države (v našem primeru gre za »SI«),

ID št. za DDV:  

lahko s klikom na gumb  preverite ali znotraj sistema »VIES« obstaja podjetje/organizacija z navedeno davčno številko.



## GLAVNA KNJIGA

1. Na meniju **Uvozi/izvozi** → **Plačilni promet (UPN)** je po novem omogočena **priprava nalogov za več kontov hkrati**. Na dialogu »Priprava nalogov za odprte postavke« lahko sedaj v polje »Konto« (ločene z vejico) različne konte (npr.: 2200,2210,..). Sistem si zapomni zadnjo vpisano kombinacijo.

**Prilava nalogov za odprte postavke**

Filtri

Konti:   ?

Partner:

Številka veze:

Datum zapadlosti - od:

Datum zapadlosti - do:

Datum knjiženja - od:

Datum knjiženja - do:

2. Na meniju **Uvozi/izvozi** → **Plačilni promet (UPN)** je dodana nova funkcionalnost, ki omogoča **brisanje pretekle realizacije plačil**. V kolikor ste v preteklosti naloge izvozili v XML datoteko, vendar je niste uvozili v bančni sistem, izvoza ni bilo mogoče razveljaviti. Ponovni izvoz je sistem zaznal kot dvojno plačilo.

Ob kliku na gumb »**Realizacije**« je sedaj možna razveljavitev izvozov,

Uvozi/izvozi > Plačilni promet (UPN)

[Kliknite tukaj za filtriranje zapisov.](#)

kjer na seznamu označite realizacijo (izvoz), ki jo želite razveljaviti, ter kliknete na gumb »**Razveljavi**«.

Uvozi/izvozi > Plačilni promet (UPN) - realizacije

[Kliknite tukaj za filtriranje zapisov.](#)

<input type="checkbox"/>	Zap.št.	Številka realizacije	Datum realizacije	Nalogov	Znesek
<input checked="" type="checkbox"/>	1	22	29.06.2017	1	150,00
<input type="checkbox"/>	2	18	08.06.2017	1	800,00
<input type="checkbox"/>	3	17	27.03.2017	1	100,00
<input type="checkbox"/>	4	14	27.03.2017	1	400,00